





Wat heeft u nodig?

			
Computer	Laptop	Smartphone	Tablet
Via website: https://devarens.be		Via app	

Wat is een co-account?

Met een co-account hebt u als ouder toegang tot de elektronische leeromgeving Smartschool. U staat via dit systeem in contact met de school.

U kunt het co account gebruiken om:

1. De schoolagenda te raadplegen (enkel OV4)
2. Afwezigheden op te volgen
3. Berichten te ontvangen en te versturen naar de school.

Hoe aanmelden?

Stap 1: surf naar: <https://devarens.smartschool.be>

Stap 2: Vul in zoals aangegeven op de brief:

- a) Gebruikersnaam van uw zoon/dochter
- b) Het wachtwoord uit uw persoonlijke brief

Stap 3: klik vervolgens op aanmelden.



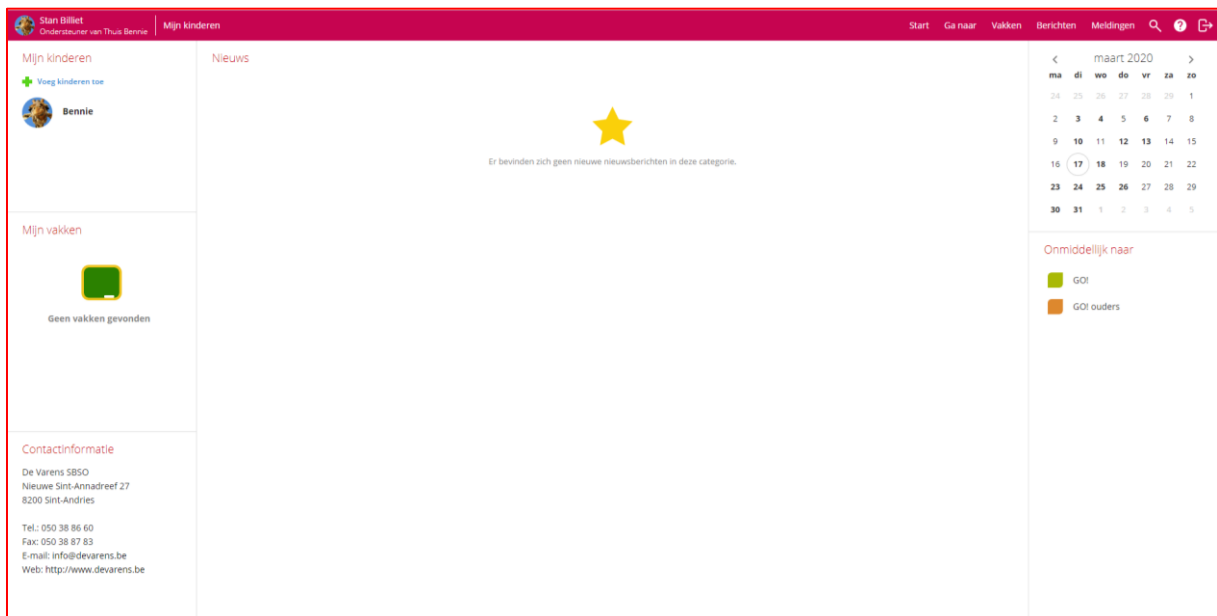
Stap 4: Als u ingelogd bent, moet u eerst de tekst met algemene voorwaarden goedkeuren. Scrol door de tekst tot helemaal beneden en klik vervolgens op “ik ga akkoord”.

Stap 5: Kies een nieuw, persoonlijk paswoord dat u makkelijk kan onthouden. Geef dit paswoord nooit door.

Stap 6: Smartschool vraagt om enkele gegevens aan te vullen. Alle velden aangeduid met een rode bol, zijn verplicht. Bevestig na het invullen uw gegevens.



Stap 7: U komt terecht op de startpagina van ons Smartschoolplatform.



Voor verdere informatie, kunt u de instructie films op onze website bekijken: <https://devarens.be>

Vanaf de smartphone:

Hebt u een smartphone of tablet, dan kunt u de Smartschool App installeren. De Smartschool App is de ideale aanvulling op het gebruik van Smartschool via uw browser. De items die u het meest gebruikt, vindt u terug in de App.

De App is gratis te downloaden via de Play Store of App Store. (<http://www.smartschool.be/apps/app/>)

Wanneer je de Smartschool App voor de eerste maal opent, dien je eerst het platform van onze school op te geven. Dit is "devarens.smartschool.be". Vul vervolgens uw gebruikersnaam en paswoord in.

